


Утверждаю
Менеджер компетенции


_____ А.А. Дзюма
(подпись)



ИНСТРУКЦИЯ
ПО ТЕХНИКЕ БЕЗОПАСНОСТИ И ОХРАНЕ ТРУДА
КОМПЕТЕНЦИИ

Т69 «Дополнительное образование детей и взрослых»

Комплект документов по охране труда компетенции «Т69 Дополнительное образование детей и взрослых»

Оглавление

Программа инструктажа по охране труда и технике безопасности	3
Инструкция по охране труда для участников.....	4
1. Общие требования охраны труда.....	4
2. Требования охраны труда перед началом работы.....	6
3. Требования охраны труда во время работы.....	7
4. Требования охраны труда в аварийных ситуациях.....	9
5. Требование охраны труда по окончании работ	10
Инструкция по охране труда для экспертов	11
1. Общие требования охраны труда.....	11
2. Требования охраны труда перед началом работы.....	12
3. Требования охраны труда во время работы.....	12
4. Требования охраны труда в аварийных ситуациях.....	13
5. Требование охраны труда по окончании работ	14
Инструкция по охране труда для актеров (волонтеров), задействованных на конкурсной площадке.....	15
1. Общие требования охраны труда.....	15
2. Требования к охране труда перед началом работы.....	15
3. Требования охраны труда во время работы.....	15
4. Требования охраны труда в аварийных ситуациях.....	15
5. Требования охраны труда по окончании выполнения работы	16

Программа инструктажа по охране труда и технике безопасности

1. Общие сведения о месте проведения конкурса, расположение компетенции, время трансфера до места проживания, расположение транспорта для площадки, особенности питания участников и экспертов, месторасположение санитарно-бытовых помещений, питьевой воды, медицинского пункта, аптечки первой помощи, средств первичного пожаротушения.

2. Время начала и окончания проведения конкурсных заданий, нахождение посторонних лиц на площадке.

3. Контроль требований охраны труда участниками и экспертами. Штрафные баллы за нарушения требований охраны труда.

4. Вредные и опасные факторы во время выполнения конкурсных заданий и нахождения на территории проведения конкурса.

5. Общие обязанности участника и экспертов по охране труда, общие правила поведения во время выполнения конкурсных заданий и на территории.

6. Основные требования санитарии и личной гигиены.

7. Средства индивидуальной и коллективной защиты, необходимость их использования.

8. Порядок действий при плохом самочувствии или получении травмы. Правила оказания первой помощи.

9. Действия при возникновении чрезвычайной ситуации, ознакомление со схемой эвакуации и пожарными выходами.

Инструкция по охране труда для участников

1. Общие требования охраны труда

1.1. Для участников до 14 лет

К участию в конкурсе, под непосредственным руководством Экспертов или совместно с Экспертом, Компетенции Т69 «Дополнительное образование детей и взрослых» по стандартам «WorldSkills» допускаются участники в возрасте до 14 лет:

- прошедшие инструктаж по охране труда по «Программе инструктажа по охране труда и технике безопасности»;
- ознакомленные с инструкцией по охране труда;
- имеющие необходимые навыки по эксплуатации инструмента, приспособлений совместной работы на оборудовании;
- не имеющие противопоказаний к выполнению конкурсных заданий по состоянию здоровья.

1.2. Для участников от 14 до 18 лет

К участию в конкурсе, под непосредственным руководством Экспертов Компетенции Т69 «Дополнительное образование детей и взрослых» по стандартам «WorldSkills» допускаются участники в возрасте от 14 до 18 лет:

- прошедшие инструктаж по охране труда по «Программе инструктажа по охране труда и технике безопасности»;
- ознакомленные с инструкцией по охране труда;
- имеющие необходимые навыки по эксплуатации инструмента, приспособлений совместной работы на оборудовании;
- не имеющие противопоказаний к выполнению конкурсных заданий по состоянию здоровья.

1.3. Для участников старше 18 лет

К самостоятельному выполнению конкурсных заданий в Компетенции Т69 «Дополнительное образование детей и взрослых» по стандартам «WorldSkills» допускаются участники не моложе 18 лет:

- прошедшие инструктаж по охране труда по «Программе инструктажа по охране труда и технике безопасности»;
- ознакомленные с инструкцией по охране труда;
- имеющие необходимые навыки по эксплуатации инструмента, приспособлений совместной работы на оборудовании;
- не имеющие противопоказаний к выполнению конкурсных заданий по состоянию здоровья.

1.4. В процессе выполнения конкурсных заданий и нахождения на территории и в помещениях места проведения конкурса, участник обязан четко соблюдать:

- инструкции по охране труда и технике безопасности;
- не заходить за ограждения и в технические помещения;
- соблюдать личную гигиену;
- принимать пищу в строго отведенных местах;
- самостоятельно использовать инструмент и оборудование, разрешенное к выполнению конкурсного задания;
- оставлять верхнюю одежду, обувь, головной убор, личные вещи в гардеробной;
- снимать ювелирные украшения, часы.

1.5. Участник для выполнения конкурсного задания использует инструменты и оборудование:

Наименование инструмента/оборудования	
использует самостоятельно	использует под наблюдением эксперта или назначенного ответственного лица старше 18 лет
Flash-накопитель	
Видеокамера на штативе	
Гарнитура для выступления (микрофон)	

Наименование инструмента/оборудования	
использует самостоятельно	использует под наблюдением эксперта или назначенного ответственного лица старше 18 лет
Гимнастическая палка	
Гимнастический коврик	
Интерактивная панель	
Кисти для гуаши	
Клей карандаш	
Акустическая система для озвучивания помещений	
Компьютерная мышь	
Конусы	
Малые мячи	
Микшерный пульт	
МФУ цветное	
Набор ножниц фигурных	
Набор цветных фломастеров	
Наушники с микрофоном	
Нож канцелярский	
Ножницы	
Ноутбук с встроенной веб-камерой	
Обруч пластмассовый	
Планшет	
Палитра для гуаши	
Пипидастры	
Презентер	
Проектор с креплением	
Wi-Fi роутер	
Скакалка	
Стакан-непроливайка для рисования	
Степ-платформа	
Стилус для интерактивной панели	
Удлинитель	
Фишки для футбола	
Флипчарт	
Хореографический станок	
Циркуль	
Цифровое фортепиано	

1.6. При выполнении конкурсного задания на участника могут воздействовать следующие вредные и (или) опасные факторы:

Физические:

- режущие и колющие предметы;
- электрический ток;
- статическое электричество, образующееся в результате трения движущейся бумаги с рабочими механизмами, а также при некачественном заземлении аппаратов;
- шум, обусловленный конструкцией оргтехники;
- шум, обусловленный присутствием волонтеров и детей на площадке;
- химические вещества, выделяющиеся при работе оргтехники;
- зрительное перенапряжение при работе с ноутбуком;
- термические ожоги.

Психологические:

- чрезмерное напряжение внимания, усиленная нагрузка на зрение;
- повышенная ответственность.

1.7. Применяемые во время выполнения конкурсного задания средства индивидуальной защиты:

- обувь с низким каблуком;
- наушники;
- влажные салфетки антибактериальные.

1.8. Знаки безопасности, используемые на рабочем месте, для обозначения

присутствующих опасностей:

- F 04 Огнетушитель 
- E 22 Указатель выхода 
- E 23 Указатель запасного выхода 
- ЕС 01 Аптечка первой медицинской помощи 
- P 01 Запрещается курить 

1.9. При несчастном случае пострадавший или очевидец несчастного случая обязан немедленно сообщить о случившемся Экспертам.

В комнате экспертов находится аптечка первой помощи, укомплектованная изделиями медицинского назначения, ее необходимо использовать для оказания первой помощи, самопомощи в случаях получения травмы.

В случае возникновения несчастного случая или болезни участника, об этом немедленно уведомляются Главный эксперт, Лидер команды и Эксперт. Главный эксперт принимает решение о назначении дополнительного времени для участия. В случае отстранения участника от дальнейшего участия в Чемпионате ввиду болезни или несчастного случая, он получит баллы за любую завершённую работу.

Вышеуказанные случаи подлежат обязательной регистрации в Форме регистрации несчастных случаев и в Форме регистрации перерывов в работе.

1.10. Участники, допустившие невыполнение или нарушение инструкции по охране труда, привлекаются к ответственности в соответствии с Регламентом WorldSkills Russia.

Несоблюдение участником норм и правил ОТ и ТБ ведет к потере баллов. Постоянное нарушение норм безопасности может привести к временному или перманентному отстранению аналогично апелляции.

2. Требования охраны труда перед началом работы

Перед началом работы участники должны выполнить следующее:

2.1. В день С-1 все участники должны ознакомиться с инструкцией по технике безопасности, с планами эвакуации при возникновении пожара, местами расположения санитарно-бытовых помещений, медицинскими кабинетами, питьевой воды, подготовить рабочее место в соответствии с Техническим описанием компетенции.

Проверить специальную одежду, обувь и др. средства индивидуальной защиты. Одеть необходимые средства защиты для выполнения подготовки рабочих мест, инструмента и оборудования.

По окончании ознакомительного периода, участники подтверждают свое ознакомление со всеми процессами, подписав лист прохождения инструктажа по работе на оборудовании по форме, определенной Оргкомитетом.

2.2. Подготовить рабочее место:

- антистеплер;
- бумага для записей (блокнот);
- бумага ксероксная;
- ластик;
- линейка;
- ножницы;
- папка-планшет;
- папка-скоросшиватель;

- простой карандаш;
- ручка шариковая (синяя);
- скобы для степлера;
- стакан для канцелярских товаров;
- степлер;
- цветные стикеры.

2.3. Подготовить инструмент и оборудование, разрешенное к самостоятельной работе:

Наименование инструмента/оборудования	Правила подготовки к выполнению конкурсного задания
Ноутбук с встроенной веб-камерой	– проверить целостность оборудования; – проверить (визуально) правильность подключения оборудования в электросеть.
Планшет	– проверить целостность оборудования; – проверить (визуально) правильность подключения оборудования в электросеть.
Интерактивное оборудование и оргтехника	– проверить (визуально) правильность подключения оборудования в электросеть.
Спортивное оборудование	– проверить исправность и наличие на конкурсной площадке.
Специализированное оборудование	– проверить исправность и наличие на конкурсной площадке; – проверить (визуально) правильность подключения оборудования в электросеть.
Канцелярские принадлежности	– проверить исправность и наличие на конкурсной площадке.

Инструмент и оборудование, не разрешенное к самостоятельному использованию, к выполнению конкурсных заданий подготавливает уполномоченный Эксперт, участники могут принимать посильное участие в подготовке под непосредственным руководством и в присутствии Эксперта.

2.4. В день проведения конкурса изучить содержание и порядок проведения модулей конкурсного задания, а также безопасные приемы их выполнения. Проверить пригодность инструмента и оборудования визуальным осмотром.

Привести в порядок одежду и обувь: застегнуть обшлага рукавов, заправить одежду и застегнуть ее на все пуговицы.

2.5. Ежедневно, перед началом выполнения конкурсного задания, в процессе подготовки рабочего места:

- осмотреть и привести в порядок рабочее место, средства индивидуальной защиты;
- убедиться в достаточности освещенности;
- проверить (визуально) правильность подключения инструмента и оборудования в электросеть;
- проверить правильность установки стола, стула, положения оборудования и инструмента, при необходимости, обратиться к эксперту для устранения неисправностей в целях исключения неудобных поз и длительных напряжений тела.

2.6. Подготовить необходимые для работы материалы, приспособления, и разложить их на свои места, убрать с рабочего стола все лишнее.

2.7. Участнику запрещается приступать к выполнению конкурсного задания при обнаружении неисправности инструмента или оборудования. О замеченных недостатках и неисправностях немедленно сообщить Эксперту и до устранения неполадок к конкурсному заданию не приступать.

3. Требования охраны труда во время работы

3.1. В день выполнения конкурсного задания, изучить содержание и порядок проведения конкурсных заданий, а также безопасные приемы их выполнения.

3.2. Не допускается приносить на площадку продукты питания.

3.3. Недопустимы следующие способы использования оборудования из инфраструктурного листа: прямой контакт с лицом или слизистыми оболочками в процессе демонстрации заданий.

3.4. Пол должен быть ровным, без выбоин и выступов, нескользким.

3.5. Солнечный свет не должен светить волонтерам (статистам) в глаза.

3.6. При работе с интерактивной доской волонтеры должны располагаться к ней лицом (максимальное угол отклонение волонтеров от центра 45^0) на расстоянии не менее 2 м от интерактивной доски.

3.7. При выполнении работ волонтеры (статисты) должны располагаться на безопасном расстоянии друг от друга. На одного волонтера (статиста) должно приходиться не менее 4 м^2 площади зоны для демонстрации задания.

3.8. При выполнении упражнений в исходном положении лежа (на спине, на животе), а также исходном положении в упоре на коленях необходимо использовать гимнастические коврики. При использовании гимнастических ковриков запрещено заступать на их поверхность в обуви. В остальных случаях целесообразность использования данных видов оборудования определяется участником самостоятельно.

3.9. При проведении заданий с выполнением физических упражнений соблюдать дозировку.

3.10. При выполнении конкурсных заданий участнику необходимо соблюдать требования безопасности при использовании инструмента и оборудования:

Наименование инструмента/оборудования	Требования безопасности
Ноутбук с встроенной веб-камерой	<ul style="list-style-type: none">– изображение на экранах видеомониторов должно быть стабильным, ясным и предельно четким, не иметь мерцаний символов и фона;– на экранах не должно быть бликов и отражений светильников, окон и окружающих предметов;– обращать внимание на символы, высвечивающиеся на панели оборудования, не игнорировать их;– не производить включение/выключение аппаратов мокрыми руками;– не ставить на устройство емкости с водой, не класть металлические предметы;– не класть предметы на оборудование и дисплей;– не давить пальцами и не стучать по интерактивной панели, не прислоняться к ней;– не эксплуатировать ноутбук, если его уронили или корпус был поврежден;– запрещается перемещать аппараты включенными в сеть;– не эксплуатировать аппарат, если он перегрелся, стал дымиться.
Планшет	<ul style="list-style-type: none">– изображение на экранах планшета должно быть стабильным, ясным и предельно четким, не иметь мерцаний символов и фона;– на экранах не должно быть бликов и отражений светильников, окон и окружающих предметов;– обращать внимание на символы, высвечивающиеся на панели оборудования, не игнорировать их;– не производить включение/выключение аппаратов мокрыми руками;– не ставить на устройство емкости с водой, не класть металлические предметы;– не класть предметы на оборудование и дисплей;– не давить пальцами и не стучать по интерактивной панели, не прислоняться к ней;– не эксплуатировать ноутбук, если его уронили или корпус был поврежден;– запрещается перемещать аппараты включенными в сеть;– не эксплуатировать аппарат, если он перегрелся, стал дымиться.
Интерактивное оборудование и оргтехника	<ul style="list-style-type: none">– проверить (визуально) правильность подключения оборудования в электросеть;– суммарное время непосредственной работы с интерактивным оборудованием и другой оргтехникой в течение конкурсного дня должно быть не более 6 часов;– не снимать крышки и панели, жестко закрепленные на устройстве. В некоторых компонентах устройств используется высокое напряжение или лазерное излучение, что может привести к поражению электрическим током или вызвать слепоту;– не эксплуатировать аппарат, если он перегрелся, стал дымиться, появился посторонний запах или звук;– вынимать застрявшие листы можно только после отключения устройства из сети;– все работы по замене картриджей, бумаги можно производить только после отключения аппарата от сети.
Спортивное оборудование	<ul style="list-style-type: none">– при возникновении неисправности оборудования необходимо прекратить конкурсное задание до полного устранения неисправности.
Специализированное оборудование	<ul style="list-style-type: none">– при возникновении неисправности оборудования необходимо прекратить конкурсное задание до полного устранения неисправности.

Наименование инструмента/оборудования	Требования безопасности
Канцелярские принадлежности (ножницы, клей, кисти для клея)	<ul style="list-style-type: none"> – не оставлять лезвия ножниц открытыми; – не держать ножницы острыми частями вверх, и не использовать их при ослабленном центральном креплении; – при работе ножницами внимательно следить за направлением резки; – не резать на ходу; – во время работы удерживать материал рукой так, чтобы пальцы другой руки были в стороне от лезвия; – наносить клей на поверхность изделия только кистью; – не допускать, чтобы клей попадал на пальцы рук, лицо, особенно глаза; – при попадании клея в глаза надо немедленно промыть их в большом количестве воды; – при работе с клеем пользоваться салфеткой; – по окончании работы обязательно вымыть руки и кисть.

3.11. При выполнении конкурсных заданий и уборке рабочих мест:

- необходимо быть внимательным, не отвлекаться посторонними разговорами и делами, не отвлекать других участников;
- соблюдать настоящую инструкцию;
- соблюдать правила эксплуатации оборудования, механизмов и инструментов, не подвергать их механическим ударам, не допускать падений;
- поддерживать порядок и чистоту на рабочем месте;
- рабочий инструмент располагать таким образом, чтобы исключалась возможность его скатывания и падения;
- выполнять конкурсные задания только исправным инструментом и оборудованием.

3.12. При неисправности инструмента и оборудования – прекратить выполнение конкурсного задания и сообщить об этом Эксперту, а в его отсутствие заместителю главного Эксперта.

4. Требования охраны труда в аварийных ситуациях

4.1. При обнаружении неисправности в работе электрических устройств, находящихся под напряжением (повышенном их нагреве, появления искрения, запаха гари, задымления и т.д.), участнику следует немедленно сообщить о случившемся Экспертам. Выполнение конкурсного задания продолжить только после устранения возникшей неисправности.

4.2. В случае возникновения у участника плохого самочувствия или получения травмы сообщить об этом эксперту.

4.3. При поражении участника электрическим током немедленно отключить электросеть, оказать первую помощь (самопомощь) пострадавшему, сообщить Эксперту, при необходимости обратиться к врачу.

4.4. При несчастном случае или внезапном заболевании необходимо в первую очередь отключить питание электрооборудования, сообщить о случившемся Экспертам, которые должны принять мероприятия по оказанию первой помощи пострадавшим, вызвать скорую медицинскую помощь, при необходимости отправить пострадавшего в ближайшее лечебное учреждение.

4.5. При возникновении пожара необходимо немедленно оповестить Главного эксперта и экспертов. При последующем развитии событий следует руководствоваться указаниями Главного эксперта или эксперта, заменяющего его. Приложить усилия для исключения состояния страха и паники.

При обнаружении очага возгорания на конкурсной площадке необходимо любым возможным способом постараться загасить пламя в «зародыше» с обязательным соблюдением мер личной безопасности.

При возгорании одежды попытаться сбросить ее. Если это сделать не удастся, упасть на пол и, перекатываясь, сбить пламя; необходимо накрыть горящую одежду куском плотной ткани, облить водой, запрещается бежать – бег только усилит интенсивность горения.

В загоревшемся помещении не следует дожидаться, пока приблизится пламя. Основная опасность пожара для человека – дым. При наступлении признаков удушья лечь на пол и как можно быстрее ползти в сторону эвакуационного выхода.

4.6. При обнаружении взрывоопасного или подозрительного предмета не подходите близко к нему, предупредите о возможной опасности находящихся поблизости экспертов или обслуживающий персонал.

При происшествии взрыва необходимо спокойно уточнить обстановку и действовать по указанию экспертов, при необходимости эвакуации возьмите с собой документы и предметы первой необходимости, при передвижении соблюдайте осторожность, не трогайте поврежденные конструкции, оголившиеся электрические провода. В разрушенном или поврежденном помещении не следует пользоваться открытым огнем (спичками, зажигалками и т.п.).

5. Требование охраны труда по окончании работ

После окончания работ каждый участник обязан:

- 5.1. Привести в порядок рабочее место.
- 5.2. Убрать оборудование и инструмент в отведенное для хранения место (тулбокс и стеллажи).
- 5.3. Отключить инструмент и оборудование от сети.
- 5.4. Инструмент убрать в специально предназначенное для хранения место.
- 5.5. Сообщить эксперту о выявленных во время выполнения конкурсных заданий неполадках и неисправностях оборудования и инструмента, и других факторах, влияющих на безопасность выполнения конкурсного задания.

Инструкция по охране труда для экспертов

1. Общие требования охраны труда

1.1. К работе в качестве эксперта Компетенции Т69 «Дополнительное образование детей и взрослых» допускаются Эксперты, прошедшие специальное обучение и не имеющие противопоказаний по состоянию здоровья.

1.2. Эксперт с особыми полномочиями, на которого возложена обязанность за проведение инструктажа по охране труда, должен иметь действующее удостоверение «О проверке знаний требований охраны труда».

1.3. В процессе контроля выполнения конкурсных заданий и нахождения на территории и на конкурсной площадке Эксперт обязан четко соблюдать:

- инструкции по охране труда и технике безопасности;
- правила пожарной безопасности, знать места расположения первичных средств пожаротушения и планов эвакуации;
- расписание и график проведения конкурсного задания, установленные режимы труда и отдыха.

1.4. При работе на ноутбуке и копировально-множительной технике на Эксперта могут воздействовать следующие вредные и (или) опасные производственные факторы:

- электрический ток;
- статическое электричество, образующееся в результате трения движущейся бумаги с рабочими механизмами, а также при некачественном заземлении аппаратов;
- шум, обусловленный конструкцией оргтехники;
- химические вещества, выделяющиеся при работе оргтехники;
- зрительное перенапряжение при работе с ноутбуком.

1.5. При наблюдении, за выполнением конкурсного задания участниками, на Эксперта могут воздействовать следующие вредные и (или) опасные производственные факторы:

Физические:

- режущие и колющие предметы;
- термические ожоги.



Психологические:

- чрезмерное напряжение внимания, усиленная нагрузка на зрение, слух;
- ответственность при выполнении своих функций.

1.6. Применяемые во время выполнения конкурсного задания средства индивидуальной защиты:

- обувь с низким каблуком.

1.7. Знаки безопасности, используемые на рабочих местах участников, для обозначения присутствующих опасностей:

- F 04 Огнетушитель 
- E 22 Указатель выхода 
- E 23 Указатель запасного выхода 
- ЕС 01 Аптечка первой медицинской помощи 
- P 01 Запрещается курить 

1.8. При несчастном случае пострадавший или очевидец несчастного случая обязан немедленно сообщить о случившемся Главному Эксперту.

В помещении Экспертов Компетенции Т69 «Дополнительное образование детей и взрослых» находится аптечка первой помощи, укомплектованная изделиями медицинского назначения, ее необходимо использовать для оказания первой помощи, самопомощи в случаях получения травмы.

В случае возникновения несчастного случая или болезни Эксперта, об этом немедленно уведомляется Главный эксперт.

1.9. Эксперты, допустившие невыполнение или нарушение инструкции по охране труда, привлекаются к ответственности в соответствии с Регламентом WorldSkills Russia, а при необходимости согласно действующему законодательству.

2. Требования охраны труда перед началом работы

Перед началом работы Эксперты должны выполнить следующее:

2.1. В день С-1, Эксперт с особыми полномочиями, ответственный за охрану труда, обязан провести подробный инструктаж по «Программе инструктажа по охране труда и технике безопасности», ознакомить экспертов и участников с инструкцией по технике безопасности, с планами эвакуации при возникновении пожара, с местами расположения санитарно-бытовых помещений, медицинскими кабинетами, питьевой воды, проконтролировать подготовку рабочих мест участников в соответствии с Техническим описанием компетенции.

Проверить специальную одежду, обувь и др. средства индивидуальной защиты. Одеть необходимые средства защиты для выполнения подготовки и контроля подготовки участниками рабочих мест, инструмента и оборудования.

2.2. Ежедневно, перед началом выполнения конкурсного задания участниками конкурса, Эксперт с особыми полномочиями проводит инструктаж по охране труда, Эксперты контролируют процесс подготовки рабочего места участниками, и принимают участие в подготовке рабочих мест участников в возрасте моложе 18 лет.

2.3. Ежедневно, перед началом работ на конкурсной площадке и в помещении экспертов необходимо:

- осмотреть рабочие места экспертов и участников;
- привести в порядок рабочее место эксперта;
- проверить правильность подключения оборудования в электросеть;
- осмотреть инструмент и оборудование участников в возрасте до 18 лет, участники старше 18 лет осматривают самостоятельно инструмент и оборудование.

2.4. Подготовить необходимые для работы материалы, приспособления, и разложить их на свои места, убрать с рабочего стола все лишнее.

2.5. Эксперту запрещается приступать к работе при обнаружении неисправности оборудования. О замеченных недостатках и неисправностях немедленно сообщить Техническому Эксперту и до устранения неполадок к работе не приступать.

3. Требования охраны труда во время работы

3.1. При выполнении работ по оценке конкурсных заданий на ноутбуке и другой оргтехнике, значения визуальных параметров должны находиться в пределах оптимального диапазона.

3.2. Изображение на экранах видеомониторов должно быть стабильным, ясным и предельно четким, не иметь мерцаний символов и фона, на экранах не должно быть бликов и отражений светильников, окон и окружающих предметов.

3.3. Суммарное время непосредственной работы с ноутбуком и другой оргтехникой в течение конкурсного дня должно быть не более 6 часов.

Продолжительность непрерывной работы с ноутбуком и другой оргтехникой без регламентированного перерыва не должна превышать 2-х часов. Через каждый час работы следует делать регламентированный перерыв продолжительностью 15 мин.

3.4. Во избежание поражения током запрещается:

- прикасаться к задней панели ноутбука и другой оргтехники, монитора при включенном питании;
- допускать попадания влаги на поверхность монитора, рабочую поверхность

клавиатуры, дисководов, принтеров и других устройств;

- производить самостоятельно вскрытие и ремонт оборудования;
- переключать разъемы интерфейсных кабелей периферийных устройств при включенном питании;
- загромождать верхние панели устройств бумагами и посторонними предметами;
- допускать попадание влаги на поверхность системного блока (процессора), монитора, рабочую поверхность клавиатуры, дисководов, принтеров и др. устройств.

3.5. При выполнении модулей конкурсного задания участниками, Эксперту необходимо быть внимательным, не отвлекаться посторонними разговорами и делами без необходимости, не отвлекать других Экспертов и участников.

3.6. Эксперту во время работы с оргтехникой:

- обращать внимание на символы, высвечивающиеся на панели оборудования, не игнорировать их;
- не снимать крышки и панели, жестко закрепленные на устройстве. В некоторых компонентах устройств используется высокое напряжение или лазерное излучение, что может привести к поражению электрическим током или вызвать слепоту;
- не производить включение/выключение аппаратов мокрыми руками;
- не ставить на устройство емкости с водой, не класть металлические предметы;
- не эксплуатировать аппарат, если он перегрелся, стал дымиться, появился посторонний запах или звук;
- не эксплуатировать аппарат, если его уронили или корпус был поврежден;
- вынимать застрявшие листы можно только после отключения устройства из сети;
- запрещается перемещать аппараты включенными в сеть;
- все работы по замене картриджей, бумаги можно производить только после отключения аппарата от сети;
- запрещается опираться на стекло оригиналодержателя, класть на него какие-либо вещи помимо оригинала;
- запрещается работать на аппарате с треснувшим стеклом;
- обязательно мыть руки теплой водой с мылом после каждой чистки картриджей, узлов и т.д.;
- просыпанный тонер, носитель немедленно собрать пылесосом или влажной ветошью.

3.7. Включение и выключение ноутбука и оргтехники должно проводиться в соответствии с требованиями инструкции по эксплуатации.

3.8. Запрещается:

- устанавливать неизвестные системы паролирования и самостоятельно проводить переформатирование диска;
- иметь при себе любые средства связи;
- пользоваться любой документацией, кроме предусмотренной конкурсным заданием.

3.9. При неисправности оборудования – прекратить работу и сообщить об этом Техническому эксперту, а в его отсутствие заместителю главного Эксперта.

3.10. При наблюдении за выполнением конкурсного задания участниками Эксперту:

- одеть необходимые средства индивидуальной защиты;
- передвигаться по конкурсной площадке не спеша, не делая резких движений, смотря под ноги.

4. Требования охраны труда в аварийных ситуациях

4.1. При обнаружении неисправности в работе электрических устройств, находящихся под напряжением (повышенном их нагреве, появления искрения, запаха гари, задымления и т.д.), Эксперту следует немедленно отключить источник электропитания и принять меры к устранению неисправностей, а так же сообщить о случившемся Техническому Эксперту. Работу продолжать только после устранения возникшей неисправности.

4.2. В случае возникновения зрительного дискомфорта и других неблагоприятных субъективных ощущений следует ограничить время работы с ноутбуком и другой оргтехникой, провести коррекцию длительности перерывов для отдыха или провести смену деятельности на другую, не связанную с использованием ноутбука и другой оргтехники.

4.3. При поражении электрическим током немедленно отключить электросеть, оказать первую помощь (самопомощь) пострадавшему, сообщить Главному Эксперту, при необходимости обратиться к врачу.

4.4. При несчастном случае или внезапном заболевании необходимо в первую очередь отключить питание электрооборудования, сообщить о случившемся Главному Эксперту.

4.5. При возникновении пожара необходимо немедленно оповестить технического эксперта. При последующем развитии событий следует руководствоваться указаниями Главного эксперта или должностного лица, заменяющего его. Приложить усилия для исключения состояния страха и паники.

При обнаружении очага возгорания на конкурсной площадке необходимо любым возможным способом постараться загасить пламя в «зародыше» с обязательным соблюдением мер личной безопасности.

При возгорании одежды попытаться сбросить ее. Если это сделать не удастся, упасть на пол и, перекатываясь, сбить пламя; необходимо накрыть горящую одежду куском плотной ткани, облить водой, запрещается бежать – бег только усилит интенсивность горения.

В загоревшемся помещении не следует дожидаться, пока приблизится пламя. Основная опасность пожара для человека – дым. При наступлении признаков удушья лечь на пол и как можно быстрее ползти в сторону эвакуационного выхода.

4.6. При обнаружении взрывоопасного или подозрительного предмета не подходить близко к нему, предупредить о возможной опасности находящихся поблизости ответственных лиц.

При происшествии взрыва необходимо спокойно уточнить обстановку и действовать по указанию должностных лиц, при необходимости эвакуации, эвакуировать участников и других экспертов и конкурсной площадки, взять те с собой документы и предметы первой необходимости, при передвижении соблюдать осторожность, не трогать поврежденные конструкции, оголившиеся электрические провода. В разрушенном или поврежденном помещении не следует пользоваться открытым огнем (спичками, зажигалками и т.п.).

5. Требование охраны труда по окончании работ

После окончания конкурсного дня Эксперт обязан:

5.1. Отключить электрические приборы, оборудование, инструмент и устройства от источника питания.

5.2. Привести в порядок рабочее место Эксперта и проверить рабочие места участников.

5.3. Сообщить Техническому эксперту о выявленных во время выполнения конкурсных заданий неполадках и неисправностях оборудования, и других факторах, влияющих на безопасность труда.

Инструкция по охране труда для актеров (волонтеров), задействованных на конкурсной площадке

1. Общие требования охраны труда

- 1.1. К участию в Чемпионате в качестве волонтера допускаются лица:
 - прошедшие инструктаж по охране труда и технике безопасности;
 - ознакомленные с инструкцией по охране труда и технике безопасности.
- 1.2. При проведении Чемпионата соблюдать правила поведения и Кодекс этики.
- 1.3. В процессе выполнения работы соблюдать порядок проведения Чемпионата.

2. Требования к охране труда перед началом работы

- 2.1. Надеть форму и обувь с нескользкой подошвой.
- 2.2. Снять все украшения: часы, браслеты, кольца, серьги и другое.
- 2.3. Собрать волосы аккуратно в хвост или косу.
- 2.4. Провести разминку на все группы мышц с учетом конкурсного задания (при необходимости).

3. Требования охраны труда во время работы

- 3.1. Четко выполнять инструкции участника.
- 3.2. Не создавать травмоопасных ситуаций.
- 3.3. При возникновении болевых ощущений сообщить участнику, проводящему конкурсное задание.
- 3.4. Не использовать жевательные резинки во время участия в демонстрации конкурсного задания.

4. Требования охраны труда в аварийных ситуациях

4.1. При обнаружении неисправности в работе электрических устройств, находящихся под напряжением (повышенном их нагреве, появления искрения, запаха гари, задымления и т.д.), актеру (волонтеру) следует немедленно отключить источник электропитания и принять меры к устранению неисправностей, а так же сообщить о случившемся Техническому эксперту. Выполнение конкурсного задания продолжать только после устранения возникшей неисправности.

4.2. В случае возникновения зрительного дискомфорта и других неблагоприятных субъективных ощущений, следует ограничить время работы с ноутбуком и другой оргтехникой, провести коррекцию длительности перерывов для отдыха или провести смену деятельности на другую, не связанную с использованием ноутбука и другой оргтехники.

4.3. При поражении электрическим током немедленно отключить электросеть, оказать первую помощь (самопомощь) пострадавшему, сообщить Главному эксперту, при необходимости обратиться к врачу.

4.4. При возникновении пожара необходимо немедленно оповестить Главного эксперта. При последующем развитии событий следует руководствоваться указаниями Главного эксперта. Приложить усилия для исключения состояния страха и паники.

При обнаружении очага возгорания на площадке необходимо любым возможным способом постараться загасить пламя в «зародыше» с обязательным соблюдением мер личной безопасности.

При возгорании одежды попытаться сбросить ее. Если это сделать не удастся, упасть на пол и, перекатываясь, сбить пламя; необходимо накрыть горящую одежду куском плотной ткани, облить водой, запрещается бежать – бег только усилит интенсивность горения.

В загоревшемся помещении не следует дожидаться, пока приблизится пламя. Основная опасность пожара для человека – дым. При наступлении признаков удушья лечь на пол и как можно быстрее ползти в сторону эвакуационного выхода.

4.5. При обнаружении взрывоопасного или подозрительного предмета не подходить близко к нему, предупредить о возможной опасности находящихся поблизости ответственных лиц.

При происшествии взрыва необходимо спокойно уточнить обстановку и действовать по указанию должностных лиц, при необходимости эвакуации, эвакуировать участников, экспертов и других волонтеров площадки, взять те с собой документы и предметы первой необходимости, при передвижении соблюдать осторожность, не трогать поврежденные конструкции, оголившиеся электрические провода. В разрушенном или поврежденном помещении не следует пользоваться открытым огнем (спичками, зажигалками и т.п.).

5. *Требования охраны труда по окончании выполнения работы*

5.1. Убрать инвентарь/оборудование под руководством участника.

5.2. Пройти в комнату для волонтеров (актеров).